




ESTADO DE FLUJOS DE EFECTIVO
DEL 01/01/2020 AL 31/05/2020

	2020	2019
Flujos de Efectivo de las Actividades de Operación		
Origen		
Impuestos	122,451,367.98	262,913,748.34
Derechos	45,623,021.11	204,403,770.23
Productos	643,085.59	3,982,957.61
Aprovechamientos	1,245,332.94	18,096,940.84
Participaciones, Aportaciones, Convenios, Incentivos Derivados de la Colaboración Fiscal y Fondos Distintos de Aportaciones	1,162,959,647.95	2,696,508,723.62
Otros Orígenes de Operación	45,864,233.48	0.00
Aplicación		
Servicios Personales	540,401,106.22	1,617,395,786.08
Materiales y Suministros	75,480,804.39	229,102,415.71
Servicios Generales	247,711,544.38	681,340,870.81
Subsidios y Subvenciones	33,084,136.20	97,654,039.15
Ayudas Sociales	47,478,769.76	60,043,639.21
Pensiones y Jubilaciones	991,923.68	3,022,214.26
Donativos	5,570,794.89	448,598.49
Transferencias al Exterior	10,982.50	195,459.54
Otras Aplicaciones de Operación	0.00	12,147,122.26
Flujos Netos de Efectivo por Actividades de Operación	428,056,627.03	484,555,995.13
Flujos de Efectivo de las Actividades de Inversión		
Origen		
Otros Orígenes de Inversión	0.00	6,628,402.10
Aplicación		
Bienes Inmuebles, Infraestructura y Construcciones en Proceso	144,886,836.86	795,225,586.93
Bienes Muebles	16,050,445.46	86,450,851.76
Otras Aplicaciones de Inversión	168,292.80	592,518.14
Flujos Netos de Efectivo por Actividades de Inversión	-161,105,575.12	-875,640,554.73
Flujo de Efectivo de las Actividades de Financiamiento		
Origen		
Endeudamiento Neto		
Interno	140,000,000.00	0.00
Otros Orígenes de Financiamiento	1,125,839,753.87	4,310,695,093.99
Aplicación		
Servicios de la Deuda		
Interno	0.00	25,831,068.11
Otras Aplicaciones de Financiamiento	1,334,925,933.50	3,972,713,345.39
Flujos netos de Efectivo por Actividades de Financiamiento	-69,086,179.63	312,150,680.49
Incremento/Disminución Neta en el Efectivo y Equivalentes al Efectivo	197,864,872.28	-78,933,879.11

ESTADO DE FLUJOS DE EFECTIVO
DEL 01/01/2020 AL 31/05/2020

	2020	2019
Efectivo y Equivalentes al Efectivo al Inicio del Ejercicio	142,340,524.85	221,274,403.96
Efectivo y Equivalentes al Efectivo al Final del Ejercicio	340,205,397.13	142,340,524.85
<div style="display: flex; justify-content: space-around; align-items: center;"> <div style="border: 1px solid black; padding: 5px; text-align: center;"> DIRECTORA DE FINANZAS  CARMEN LEZAMA DE LA CRUZ </div> <div style="border: 1px solid black; padding: 5px; text-align: center;"> PRESIDENTE MUNICIPAL  EVARISTO HERNANDEZ CRUZ </div> <div style="border: 1px solid black; padding: 5px; text-align: center;"> SINDICO DE HACIENDA  GILDA DIAZ RODRIGUEZ </div> </div>		